

**TOTAL DE REQUERIMIENTO RECIBIDOS POR DENUNCIAS DE OBRAS SIN  
LICENCIA DE CONSTRUCCIÓN EN BOGOTÁ.  
ENERO – FEBRERO Y MARZO DE 2014**

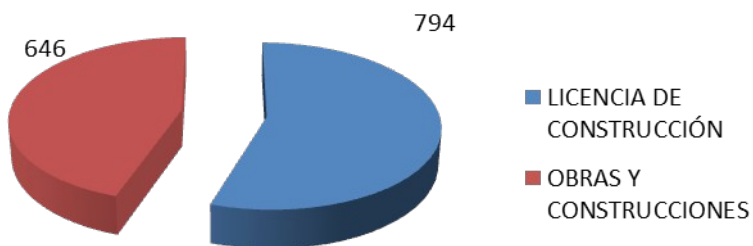
**INFORME ENERO – FEBRERO Y MARZO 2014**

*Dorys Valero Olaya  
Defensora de la Ciudadanía  
Responsable del Proceso de Servicio de Atención a la Ciudadanía.*

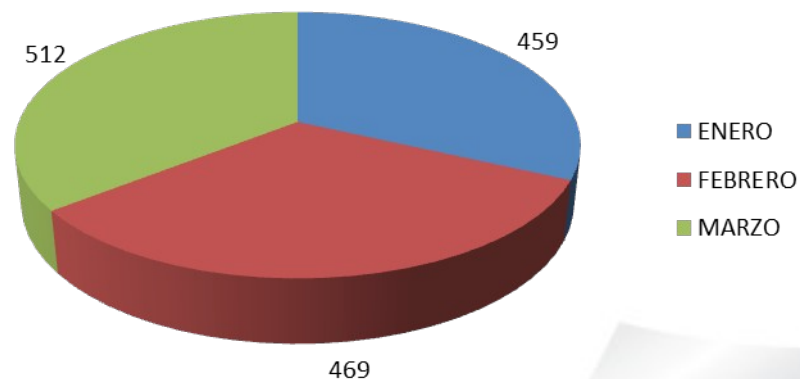
# TOTAL DE REQUERIMIENTO RECIBIDOS POR DENUNCIAS DE OBRAS SIN LICENCIA DE CONSTRUCCIÓN EN BOGOTÁ. ENERO, FEBRERO Y MARZO DE 2014

Requerimiento recibidos por Obras y Construcciones durante los meses de Enero – Febrero y Marzo de 2014					
SUBTEMA	ALCALDÍAS LOCALES	%	MES	TOTAL	%
LICENCIA DE CONSTRUCCIÓN	794	55%	ENERO	459	32%
OBRAS Y CONSTRUCCIONES	646	45%	FEBRERO	469	33%
TOTAL GENERAL	1440	100%	MARZO	512	36%
			TOTAL GENERAL	1440	100%

Requerimientos recibidos por obras y construcciones Enero, Febrero y Marzo 2014



% Requerimientos Enero, Febrero y Marzo 2014



ALCALDÍA MAYOR  
DE BOGOTÁ D.C.

# TOTAL DE REQUERIMIENTO RECIBIDOS POR DENUNCIAS DE OBRAS SIN LICENCIA DE CONSTRUCCIÓN EN BOGOTÁ. ENERO, FEBRERO Y MARZO DE 2014

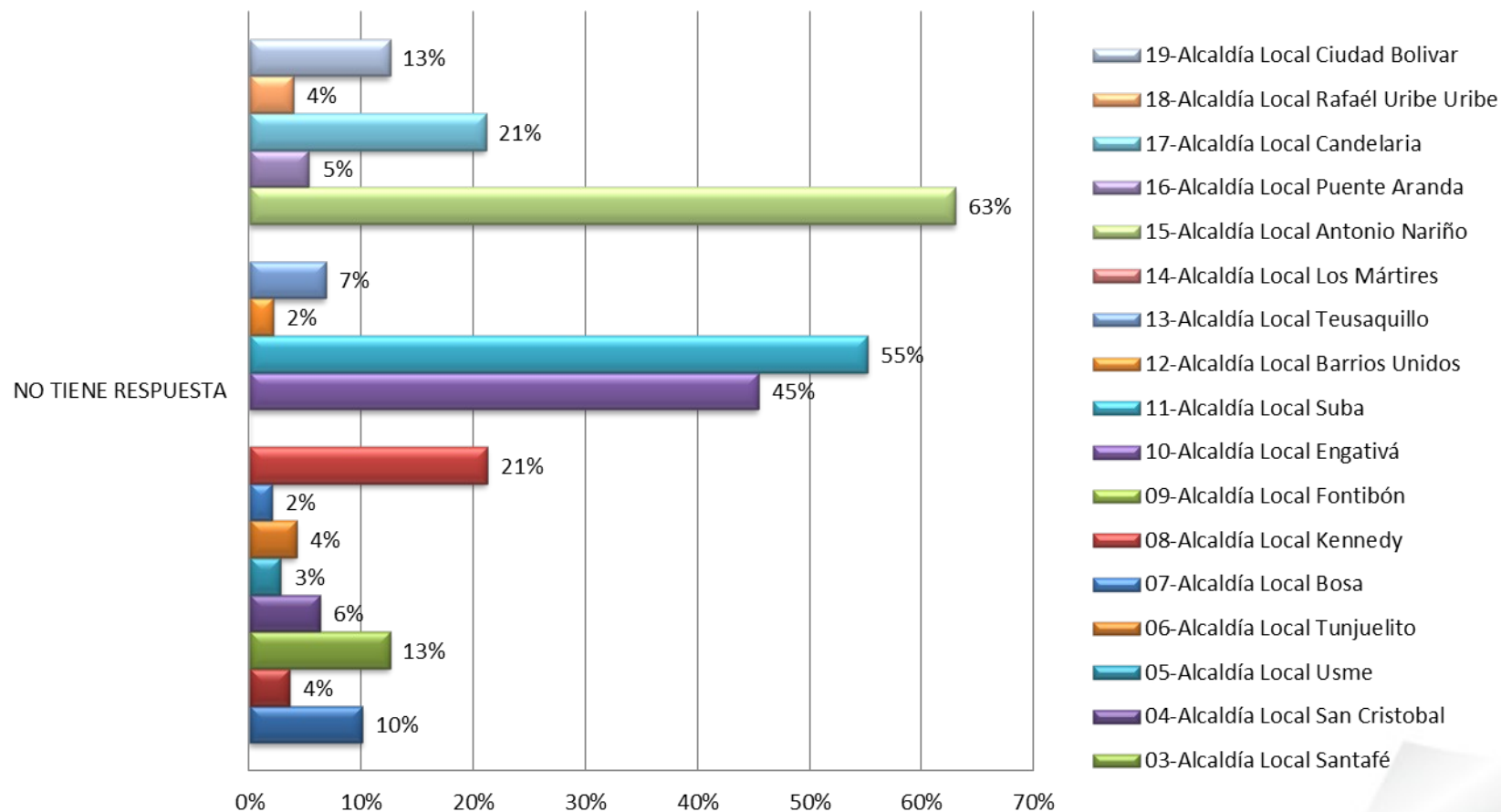
ALCALDÍAS LOCALES	OBRAS Y CONSTRUCCIONES	LICENCIAS DE CONSTRUCCIÓN	TOTAL GRAL	SIN RESPUESTA POR PARTE DE LA DEPENDENCIA	TIENE RESPUESTA	NO TIENE RESPUESTA	POR AMPLIACIÓN O ENVIADOS A OTRAS ENTIDADES
01-Alcaldía Local Usaquén	8	161	169	17	152	10%	
02-Alcaldía Local Chapinero	10	75	85	3	82	4%	1
03-Alcaldía Local Santafé	13	11	24	3	21	13%	
04-Alcaldía Local San Cristobal	94	18	112	7	102	6%	3
05-Alcaldía Local Usme	14	22	36	1	35	3%	
06-Alcaldía Local Tunjuelito	11	13	24	1	23	4%	1
07-Alcaldía Local Bosa	26	24	50	1	49	2%	1
08-Alcaldía Local Kennedy	99	71	170	36	134	21%	
09-Alcaldía Local Fontibón	39	23	62	0	62	0%	2
10-Alcaldía Local Engativá	89	63	152	69	83	45%	
11-Alcaldía Local Suba	128	28	156	86	70	55%	1
12-Alcaldía Local Barrios Unidos	18	78	96	2	94	2%	
13-Alcaldía Local Teusaquillo	65	9	74	5	63	7%	6
14-Alcaldía Local Los Mártires	21	14	35	0	30	0%	5
15-Alcaldía Local Antonio Nariño	23	4	27	17	10	63%	
16-Alcaldía Local Puente Aranda	46	11	57	3	53	5%	1
17-Alcaldía Local Candelaria	17	2	19	4	15	21%	
18-Alcaldía Local Rafael Uribe Uribe	45	7	52	2	50	4%	
19-Alcaldía Local Ciudad Bolivar	28	12	40	5	35	13%	
<b>TOTALES GENERALES</b>	<b>794</b>	<b>646</b>	<b>1440</b>	<b>262</b>	<b>1163</b>		<b>21</b>
				18%	81%		1%



ALCALDÍA MAYOR  
DE BOGOTÁ D.C.

# TOTAL DE REQUERIMIENTO RECIBIDOS POR DENUNCIAS DE OBRAS SIN LICENCIA DE CONSTRUCCIÓN EN BOGOTÁ. ENERO, FEBRERO Y MARZO DE 2014

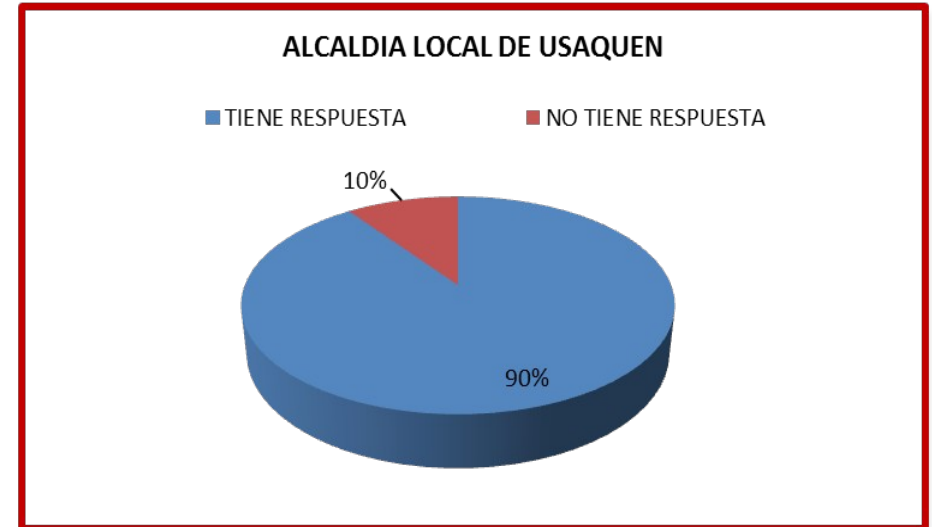
## Porcentaje de Requerimientos sin respuesta



ALCALDÍA MAYOR  
DE BOGOTÁ D.C.

# TOTAL DE REQUERIMIENTO RECIBIDOS POR DENUNCIAS DE OBRAS SIN LICENCIA DE CONSTRUCCIÓN EN BOGOTÁ. ENERO, FEBRERO Y MARZO DE 2014

Alcaldía Local de Usaquén			
Requerimientos recibidos durante los meses de enero febrero y marzo de 2014			
TIENE RESPUESTA	NO TIENE RESPUESTA	ABIERTO ORFEO	CERRADO ORFEO
152 90,00%	17 10,00%	121 71,60%	47 27,81%
TOTAL DE REQUERIMIENTOS RECIBIDOS		169	



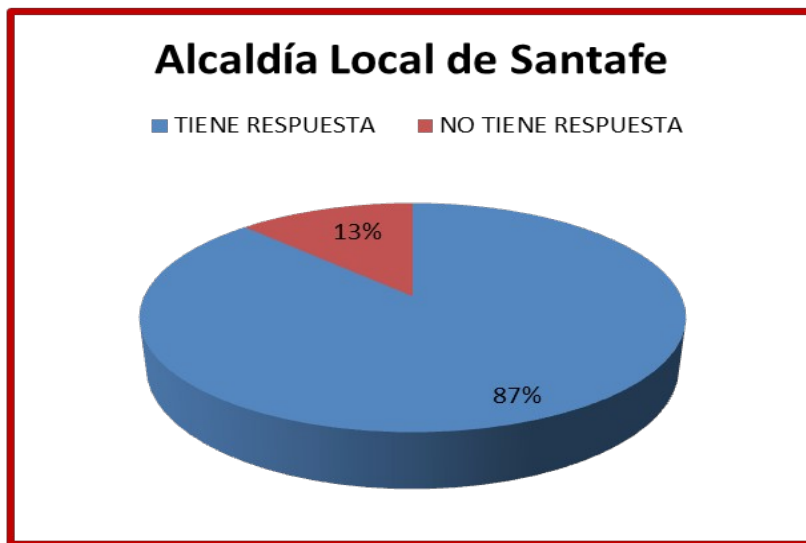
Alcaldía Local de Chapinero				
Requerimientos recibidos durante los meses de enero febrero y marzo de 2014			Observación	
TIENE RESPUESTA	NO TIENE RESPUESTA	ABIERTO ORFEO		CERRADO ORFEO
81 96,43%	3 3,57%	13 81,25%	70 437,50%	
TOTAL DE REQUERIMIENTOS RECIBIDOS		84		Un requerimiento por ampliación



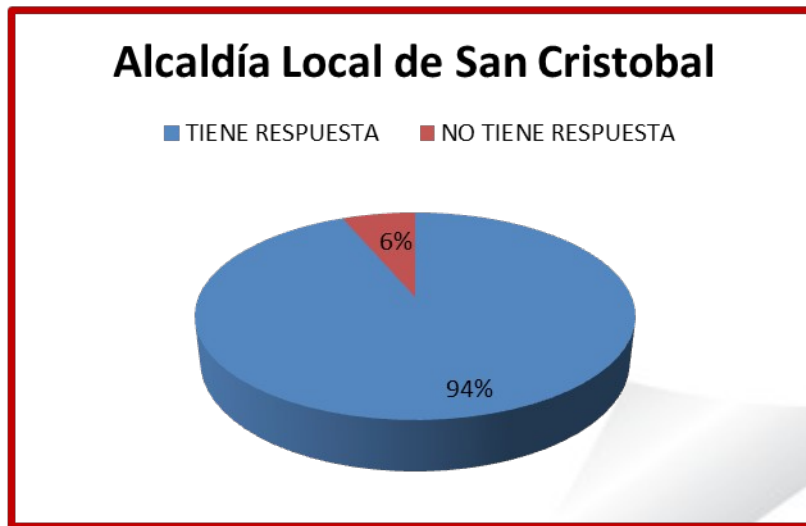
ALCALDÍA MAYOR DE BOGOTÁ D.C.

# TOTAL DE REQUERIMIENTO RECIBIDOS POR DENUNCIAS DE OBRAS SIN LICENCIA DE CONSTRUCCIÓN EN BOGOTÁ. ENERO, FEBRERO Y MARZO DE 2014

Alcaldía Local de Santafe			
Requerimientos recibidos durante la vigencia 2014			
TIENE RESPUESTA	NO TIENE RESPUESTA	ABIERTO ORFEO	CERRADO ORFEO
21	3	5	19
87,50%	12,50%	20,83%	79,17%
TOTAL DE REQUERIMIENTOS RECIBIDOS		24	



Alcaldía Local de San Cristobal				Observación
Requerimientos recibidos durante la vigencia 2014				
TIENE RESPUESTA	NO TIENE RESPUESTA	ABIERTO ORFEO	CERRADO ORFEO	
102	7	107	3	
93,58%	6,42%	98,17%	2,75%	
TOTAL DE REQUERIMIENTOS RECIBIDOS		109		tres requerimientos por ampliación



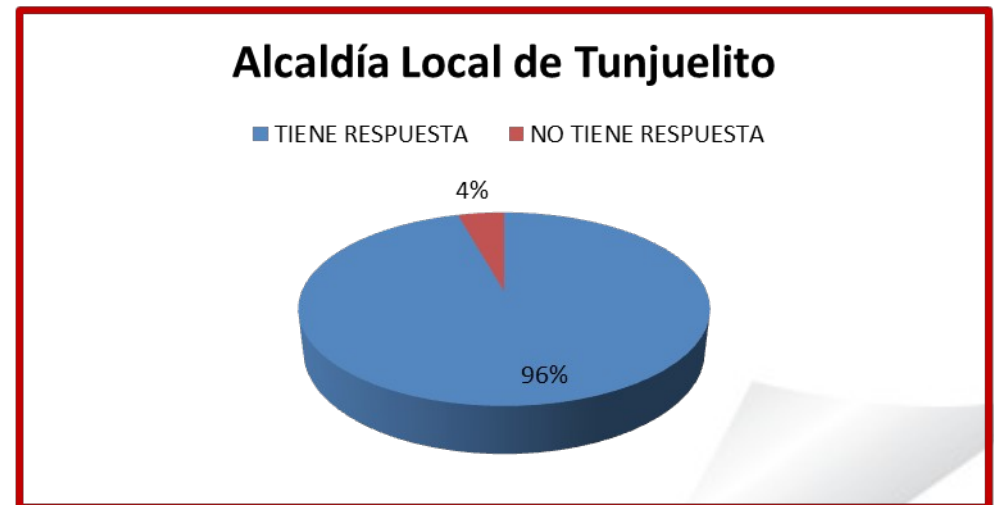
ALCALDÍA MAYOR DE BOGOTÁ D.C.

# TOTAL DE REQUERIMIENTO RECIBIDOS POR DENUNCIAS DE OBRAS SIN LICENCIA DE CONSTRUCCIÓN EN BOGOTÁ. ENERO, FEBRERO Y MARZO DE 2014

Alcaldía Local de Usme			
Requerimientos recibidos durante la vigencia 2014			
TIENE RESPUESTA	NO TIENE RESPUESTA	ABIERTO ORFEO	CERRADO ORFEO
35	1	25	11
97,22%	2,78%	69,44%	30,56%
TOTAL DE REQUERIMIENTOS RECIBIDOS		36	



Alcaldía Local de Tunjuelito				Observación
Requerimientos recibidos durante los meses de enero febrero y marzo de 2014				
TIENE RESPUESTA	NO TIENE RESPUESTA	ABIERTO ORFEO	CERRADO ORFEO	
22	1	22	1	
95,65%	4,35%	95,65%	4,35%	
TOTAL DE REQUERIMIENTOS RECIBIDOS		23		Un requerimiento por ampliación



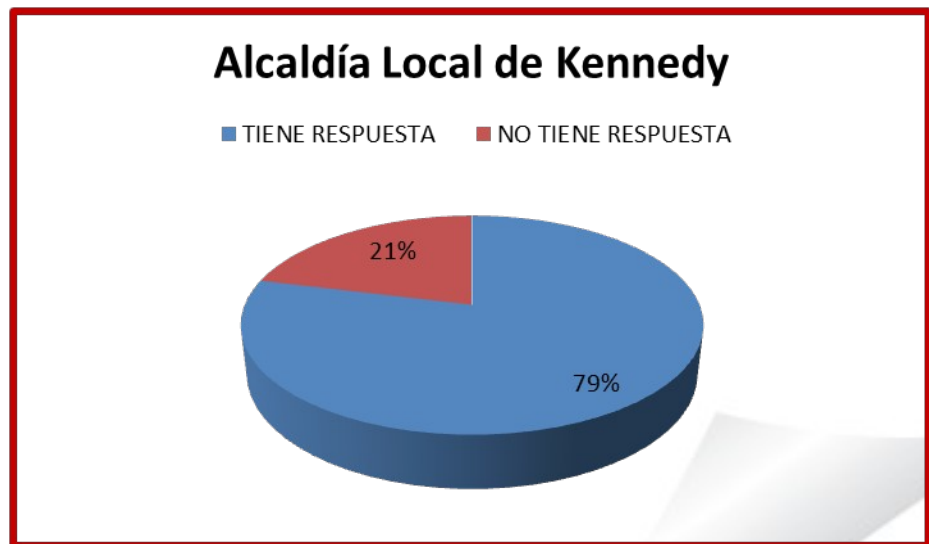
ALCALDÍA MAYOR DE BOGOTÁ D.C.

# TOTAL DE REQUERIMIENTO RECIBIDOS POR DENUNCIAS DE OBRAS SIN LICENCIA DE CONSTRUCCIÓN EN BOGOTÁ. ENERO, FEBRERO Y MARZO DE 2014

Alcaldía Local de Bosa				Observación
Requerimientos recibidos durante la vigencia 2014				
TIENE RESPUESTA	NO TIENE RESPUESTA	ABIERTO ORFEO	CERRADO ORFEO	
48	1	0	49	
97,96%	2,04%	0,00%	100,00%	
TOTAL DE REQUERIMIENTOS RECIBIDOS		49		Un requerimiento por ampliación



Alcaldía Local de Kennedy			
Requerimientos recibidos durante la vigencia 2014			
TIENE RESPUESTA	NO TIENE RESPUESTA	ABIERTO ORFEO	CERRADO ORFEO
134	36	82	88
78,82%	21,18%	48,24%	51,76%
TOTAL DE REQUERIMIENTOS RECIBIDOS		170	



ALCALDÍA MAYOR DE BOGOTÁ D.C.



# TOTAL DE REQUERIMIENTO RECIBIDOS POR DENUNCIAS DE OBRAS SIN LICENCIA DE CONSTRUCCIÓN EN BOGOTÁ. ENERO, FEBRERO Y MARZO DE 2014

Alcaldía Local de Fontibon				Observación
Requerimientos recibidos durante la vigencia 2014				
TIENE RESPUESTA	NO TIENE RESPUESTA	ABIERTO ORFEO	CERRADO ORFEO	
60	0	58	2	dos requerimientos por ampliación
100,00%	0,00%	93,55%	3,23%	
TOTAL DE REQUERIMIENTOS RECIBIDOS		60		



Alcaldía Local de Engativa			
Requerimientos recibidos durante la vigencia 2014			
TIENE RESPUESTA	NO TIENE RESPUESTA	ABIERTO ORFEO	CERRADO ORFEO
82	69	113	38
54,30%	45,39%	74,34%	25,00%
TOTAL DE REQUERIMIENTOS RECIBIDOS		151	



ALCALDÍA MAYOR DE BOGOTÁ D.C.

# TOTAL DE REQUERIMIENTO RECIBIDOS POR DENUNCIAS DE OBRAS SIN LICENCIA DE CONSTRUCCIÓN EN BOGOTÁ. ENERO, FEBRERO Y MARZO DE 2014

Alcaldía Local de Suba				Observación
Requerimientos recibidos durante la vigencia 2014				
TIENE RESPUESTA	NO TIENE RESPUESTA	ABIERTO ORFEO	CERRADO ORFEO	
69	86	153	2	
44,52%	55,48%	98,71%	1,29%	
TOTAL DE REQUERIMIENTOS RECIBIDOS		155		un requerimiento por ampliación



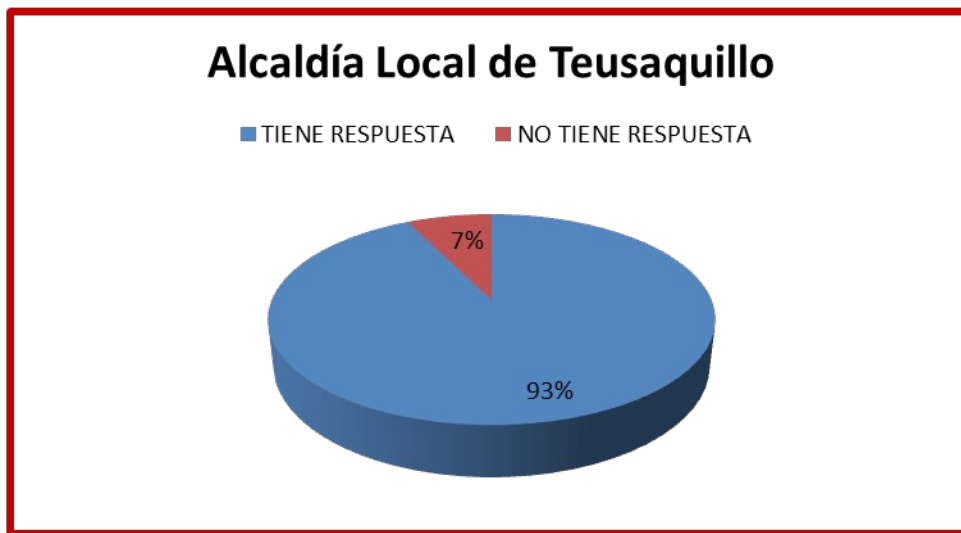
Alcaldía Local de Barrios Unidos			
Requerimientos recibidos durante la vigencia 2014			
TIENE RESPUESTA	NO TIENE RESPUESTA	ABIERTO ORFEO	CERRADO ORFEO
94	2	8	88
97,92%	2,08%	8,33%	91,67%
TOTAL DE REQUERIMIENTOS RECIBIDOS		96	



ALCALDÍA MAYOR DE BOGOTÁ D.C.

# TOTAL DE REQUERIMIENTO RECIBIDOS POR DENUNCIAS DE OBRAS SIN LICENCIA DE CONSTRUCCIÓN EN BOGOTÁ. ENERO, FEBRERO Y MARZO DE 2014

Alcaldía Local de Teusaquillo				Observación
Requerimientos recibidos durante la vigencia 2014				
TIENE RESPUESTA	NO TIENE RESPUESTA	ABIERTO ORFEO	CERRADO ORFEO	
63	5	57	11	seis requerimientos por ampliación
92,65%	7,35%	83,82%	16,18%	
TOTAL DE REQUERIMIENTOS RECIBIDOS			68	



Alcaldía Local de Martires				Observación
Requerimientos recibidos durante la vigencia 2014				
TIENE RESPUESTA	NO TIENE RESPUESTA	ABIERTO ORFEO	CERRADO ORFEO	
30	0	4	26	cinco requerimientos por ampliación
100,00%	0,00%	13,33%	86,67%	
TOTAL DE REQUERIMIENTOS RECIBIDOS			30	



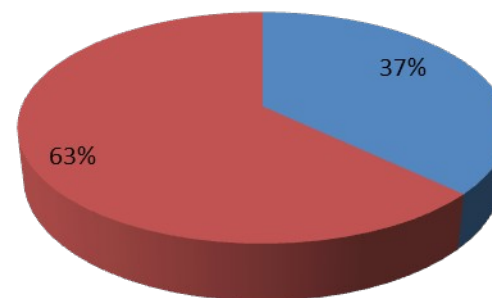
ALCALDÍA MAYOR DE BOGOTÁ D.C.

# TOTAL DE REQUERIMIENTO RECIBIDOS POR DENUNCIAS DE OBRAS SIN LICENCIA DE CONSTRUCCIÓN EN BOGOTÁ. ENERO, FEBRERO Y MARZO DE 2014

Alcaldía Local de Antonio Nariño			
Requerimientos recibidos durante la vigencia 2014			
TIENE RESPUESTA	NO TIENE RESPUESTA	ABIERTO ORFEO	CERRADO ORFEO
10	17	24	3
37,04%	62,96%	88,89%	11,11%
TOTAL DE REQUERIMIENTOS RECIBIDOS		27	

## Alcaldía Local de Antonio Nariño

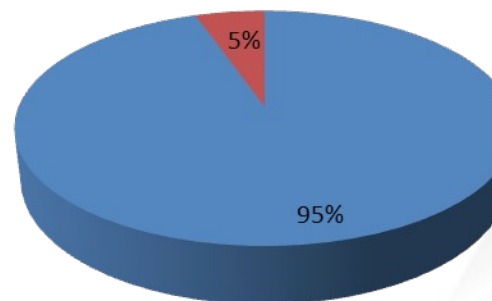
■ TIENE RESPUESTA ■ NO TIENE RESPUESTA



Alcaldía Local de Puente Aranda				Observación
Requerimientos recibidos durante la vigencia 2014				
TIENE RESPUESTA	NO TIENE RESPUESTA	ABIERTO ORFEO	CERRADO ORFEO	
53	3	24	32	
94,64%	5,36%	42,86%	57,14%	
TOTAL DE REQUERIMIENTOS RECIBIDOS		56		Un requerimiento por ampliación

## Alcaldía Local de Puente Aranda

■ TIENE RESPUESTA ■ NO TIENE RESPUESTA



ALCALDÍA MAYOR DE BOGOTÁ D.C.

# TOTAL DE REQUERIMIENTO RECIBIDOS POR DENUNCIAS DE OBRAS SIN LICENCIA DE CONSTRUCCIÓN EN BOGOTÁ. ENERO, FEBRERO Y MARZO DE 2014

Alcaldía Local de Candelaria			
Requerimientos recibidos durante la vigencia 2014			
TIENE RESPUESTA	NO TIENE RESPUESTA	ABIERTO ORFEO	CERRADO ORFEO
15	4	4	15
78,95%	21,05%	21,05%	78,95%
TOTAL DE REQUERIMIENTOS RECIBIDOS		19	



Alcaldía Local de Rafael Uribe			
Requerimientos recibidos durante la vigencia 2014			
TIENE RESPUESTA	NO TIENE RESPUESTA	ABIERTO ORFEO	CERRADO ORFEO
50	2	51	1
96,15%	3,85%	98,08%	1,92%
TOTAL DE REQUERIMIENTOS RECIBIDOS		52	



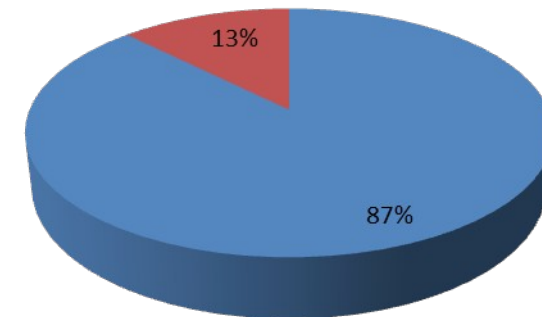
ALCALDÍA MAYOR DE BOGOTÁ D.C.

# TOTAL DE REQUERIMIENTO RECIBIDOS POR DENUNCIAS DE OBRAS SIN LICENCIA DE CONSTRUCCIÓN EN BOGOTÁ. ENERO, FEBRERO Y MARZO DE 2014

Alcaldía Local de Ciudad Bolívar			
Requerimientos recibidos durante la vigencia 2014			
TIENE RESPUESTA	NO TIENE RESPUESTA	ABIERTO ORFEO	CERRADO ORFEO
35	5	8	32
87,50%	12,50%	20,00%	80,00%
TOTAL DE REQUERIMIENTOS RECIBIDOS		40	

## Alcaldía Local de Ciudad Bolívar

■ TIENE RESPUESTA ■ NO TIENE RESPUESTA



ALCALDÍA MAYOR  
DE BOGOTÁ D.C.